




Hochleistungs-LEDs


elektrogros-ag
LEUCHTENZUBEHÖR




3,6 Watt	Artikel-Nr.	Masse	Lichstrom	Lichtfarbe	CRI	Betriebsstrom
	100007	50x7x1,9 mm	245 lm	5000K	65-70	350mA
	100024	50x7x1,9 mm	210 lm	4100K	65-70	350mA
	100003	50x7x1,9 mm	203 lm	3500K	65-70	350mA
	100023	50x7x1,9 mm	190 lm	2900K	65-70	350mA

3,26 Watt	Artikel-Nr.	Masse	Lichtstrom	Lichtfarbe	CRI	Betriebsstrom
	100904	50x7x1,9 mm	290 lm	5000K	85	350mA
	100903	50x7x1,9 mm	285 lm	4000K	85	350mA
	100902	50x7x1,9 mm	265 lm	3500K	85	350mA
	100901	50x7x1,9 mm	250 lm	3000K	85	350mA
	100900	50x7x1,9 mm	240 lm	2700K	85	350mA
	100910	50x7x1,9 mm	380 lm	5000K	68	350mA

4,5 Watt	Artikel-Nr.	Masse	Lichstrom	Lichtfarbe	CRI	Betriebsstrom
	100915	13x13 mm	350 lm	5000K	85	480mA
	100914	13x13 mm	340 lm	4000K	85	480mA
	100913	13x13 mm	325 lm	3500K	85	480mA
	100912	13x13 mm	310 lm	3000K	85	480mA
	100911	13x13 mm	285 lm	2700K	85	480mA

6,5 Watt	Artikel-Nr.	Masse	Lichstrom	Lichtfarbe	CRI	Betriebsstrom
	100936	50x7x1,9 mm	515 lm	4000K	85	700mA
	100935	50x7x1,9 mm	490 lm	3500K	85	700mA
	100934	50x7x1,9 mm	475 lm	3000K	85	700mA
	100933	50x7x1,9 mm	445 lm	2700K	85	700mA
	100938	50x7x1,9 mm	720 lm	5000K	65	700mA


6,9 Watt	Artikel-Nr.	Masse	Lichstrom	Lichtfarbe	CRI	Betriebsstrom
	100926	13x13 mm	490 lm	5000K	85	700mA
	100925	13x13 mm	485 lm	4000K	85	700mA
	100924	13x13 mm	455 lm	3500K	85	700mA
	100923	13x13 mm	425 lm	3000K	85	700mA
	100922	13x13 mm	390 lm	2700K	65	700mA


7,7 Watt	Artikel-Nr.	Masse	Lichstrom	Lichtfarbe	CRI	Betriebsstrom
	100014	50x7x1,9 mm	540 lm	5000K	65-70	700mA
	100017	50x7x1,9 mm	430 lm	4100K	65-70	700mA
	100015	50x7x1,9 mm	440 lm	3500K	65-70	700mA
	100016	50x7x1,9 mm	360 lm	2900K	65-70	700mA


Hochleistungs-LEDs


elektrogros ag
LEUCHTENZUBEHÖR




13,4 Watt	Artikel-Nr.	Masse	Lichstrom	Lichtfarbe	CRI	Betriebsstrom
	100943	13x13 mm	1100 lm	5000K	85	720mA
	100942	13x13 mm	1055 lm	4000K	85	720mA
	100941	13x13 mm	1005 lm	3500K	85	720mA
	100940	13x13 mm	960 lm	3000K	85	720mA
	100939	13x13 mm	885 lm	2700K	85	720mA
	100949	13x13 mm	1400 lm	5000K	67	720mA

26 Watt	Artikel-Nr.	Masse	Lichstrom	Lichtfarbe	CRI	Betriebsstrom
	100953	28x19x1.4	1960 lm	3000K	83	700mA
	100956	28x19x1.4	2800 lm	5000K	67	700mA

41Watt	Artikel-Nr.	Masse	Lichstrom	Lichtfarbe	CRI	Betriebsstrom
	100962	28,5x28,5	3300	4000K	83	900mA
	100963	28,5x28,5	4390	5000K	67	900mA

Kühlerprofil	Artikel-Nr.					
	SK/10/BL3/02	Kühlerprofil mit Bohrloch, schwarz für 3W-LED-Module				

Linsen	Artikel-Nr.	
	CE/LE6	Linse 6°
	CE/LE15	Linse 15°
	CE/LE30	Linse 30°
	100034	Fresnel-Linse, 40°, Ø 30mm
	100032	Asphär. Linse, 26°, Ø 24mm

01.05.2011